

Memoria de  
Actividades

2016 Red Española  
de Ciudades  
por el Clima



FEDERACION ESPAÑOLA DE  
MUNICIPIOS Y PROVINCIAS





Memoria de  
Actividades

2016 Red Española  
de Ciudades  
por el Clima

## Introducción

Esta Memoria de Actividades recoge las actuaciones llevadas a cabo por la Red Española de Ciudades por el Clima durante 2016, de acuerdo al plan de trabajo recogido en la Adenda al Convenio entre el entonces Ministerio de Agricultura, Alimentación y Medio Ambiente (MAGRAMA) y la Federación Española de Municipios y Provincias, para la financiación de las actuaciones dirigidas a promover y facilitar el desarrollo de actuaciones locales en materia de cambio climático (2013-2016).



# Índice

1. X ASAMBLEA GENERAL	<b>6</b>
2. VI EDICIÓN DEL PREMIO A LAS BUENAS PRÁCTICAS LOCALES POR EL CLIMA	<b>8</b>
3. CAMPAÑA DE INFORMACIÓN Y SENSIBILIZACIÓN SOBRE CAMBIO CLIMÁTICO	<b>10</b>
3.1. Jornada “El papel de los gobiernos para alcanzar los Objetivos de Desarrollo Sostenible tras la Cumbre de París”	<b>10</b>
3.2. Talleres para reducir emisiones en el entorno local	<b>10</b>
3.3. Campaña educativa escolar	<b>11</b>
3.4. Documentación para información y sensibilización en los municipios	<b>11</b>
3.5. Programa Hogares Verdes	<b>12</b>
4. PROYECTOS TÉCNICOS	<b>13</b>
4.1. Cálculo y Registro de Huellas de Carbono Municipales	<b>13</b>
4.2. Quinto Informe sobre Políticas Locales de Lucha contra el Cambio Climático	<b>13</b>
5. PARTICIPACIÓN EN JORNADAS	<b>15</b>
5.1. Primera sesión de la Segunda Asamblea Mundial de Gobiernos Locales y Regionales y Audiencias Hábitat III para Autoridades Locales, 15-17 de mayo, Nueva York	<b>15</b>
5.2. COP22, Marrakech	<b>16</b>
5.3. Congreso Nacional de Medio Ambiente (CONAMA 2016)	<b>16</b>
6. BIBLIOTECA CIUDADES POR EL CLIMA	<b>18</b>
7. PÁGINA WEB DE LA RED	<b>19</b>
8. MIEMBROS DE LA RED ESPAÑOLA DE CIUDADES POR EL CLIMA	<b>20</b>

# 1. X ASAMBLEA GENERAL



La X Asamblea de la Red, que se celebró en Granollers, el 5 de octubre, con la asistencia de cerca de un centenar de representantes políticos y técnicos municipales, estuvo acompañada por la Jornada “El papel de los Gobiernos para alcanzar los Objetivos de Desarrollo Sostenible tras la Cumbre de París” y los Talleres para reducir emisiones en el entorno local.

Tras la presentación por parte del Alcalde de Granollers, Sr. Josep Mayoral, el Presidente de la Red y Alcalde de Sevilla, D. Juan Espadas, el Vicepresidente 1º de la Red y Alcalde de Jaén, D. Francisco Javier Márquez y la Vicepresidenta 2ª de la Red y Alcaldesa de Gavà, Sra. Raquel Sánchez, comenzó la Asamblea, conforme al orden del día establecido.

Se presentaron las actividades desarrolladas por la Red durante 2014 y 2015, que están recogidas en sendas Memorias de Actividades.

A continuación, se aprobó la propuesta de Vocales del Consejo de Gobierno de la Red:

- Narciso Romero Morro.  
Alcalde de San Sebastián de los Reyes (Madrid).
- Antonio Díaz Alías.  
Alcalde de Miajadas (Cáceres).
- Robert Raga Gadea.  
Alcalde de Riba-Roja del Turia (Valencia).
- Inmaculada Jiménez Serrano.  
Alcaldesa de Tomelloso (Ciudad Real).

- David Sainz-Aja Sainz-Maza.  
Concejal de Medio Ambiente y Ganadería de Valle de Mena (Burgos).
- María Concepción Brito Núñez.  
Alcaldesa de Candelaria (Santa Cruz de Tenerife).
- Miguel Dalmau Blanco.  
Alcalde de Utebo (Zaragoza).
- Eva Jiménez Rodríguez.  
Concejala de Servicios Públicos y Sostenibilidad de Toledo.
- Laura Pontes.  
Concejala de RRHH.  
Régimen Interior y Medio Ambiente de Alcorcón (Madrid).
- Fernando Fernández Tapia Ruano.  
Alcalde de Coín (Málaga).
- Carlos Martínez Carrillo.  
Alcalde de Vedra (A Coruña).
- José Ignacio Quirós García-Marina.  
Concejal de Medio Ambiente, Movilidad y Servicios Técnicos de Santander.
- Jesús Ruiz Tutor.  
Concejal de Medio Ambiente y Eficiencia Energética de Logroño.
- Susana Marqués Escoín.  
Alcaldesa de Benicàssim (Castellón).

Asimismo, se presentaron las actividades recogidas en el plan de trabajo para el año 2016 y se inició la presentación de propuestas de trabajo para 2017.

El Presidente propuso dar un salto cualitativo en el enfoque y actividades llevadas a cabo desde la Red, para dar respuesta a la necesidad detectada, tanto desde el ámbito nacional como internacional, de que se trabaje en red. Las ciudades no están presentes en las grandes negociaciones, pero se les exige el cumplimiento de compromisos. Por lo tanto, las ciudades deben tener un papel protagonista en la definición, la planificación y la ejecución de las políticas locales de lucha contra el cambio climático.

En este sentido, el Presidente resaltó la necesidad que la Red se posicione a nivel internacional, para lo cual será necesario identificar indicadores que permitan mostrar los avances en la lucha contra el cambio climático de los municipios de la Red. Asimismo, la Red debería posicionarse respecto al Pacto de Alcaldes u otros acuerdos o compromisos internacionales.

La Red deberá asimismo posicionarse con el Ministerio de Agricultura y Pesca, Alimentación y Medio Ambiente (MAPAMA) y, en general, con el Estado; al mismo tiempo que deberá encontrar una interlocución con las Administraciones Autonómicas.

En el ámbito de la gobernanza, la Red deberá buscar alianzas y una conexión permanente con la sociedad a través de distintas organizaciones. Alianzas y relaciones con otras Redes de la FEMP, como la Red de Gobiernos Locales +Biodiversidad.

El Presidente propuso continuar desarrollando el Convenio anual con el MAPAMA junto con nuevas propuestas e iniciativas que se podrían concretar en las siguientes:

- Definición de distintos Grupos de Trabajo liderados por algún Municipio puntero en alguno de los ámbitos de actuación de la Red.
- Posibilidad de lanzar proyectos concretos, a través del Plan Juncker de inversión de la UE, u otros.

Se abrió un plazo para enviar aportaciones a la Secretaría de la Red hasta final de año para concretar el plan de trabajo de 2017.

La Asamblea finalizó con la intervención de muchos de los asistentes que compartieron sus propuestas y opiniones, ratificando las previamente expuestas por el Presidente.



## 2. VI EDICIÓN DEL PREMIO A LAS BUENAS PRACTICAS LOCALES POR EL CLIMA



En 2016 la Red Española de Ciudades por el Clima convocó la VI edición del Premio a las Buenas Prácticas por el Clima, dirigido a Ayuntamientos, Diputaciones Provinciales, Cabildos y Consejos Insulares adheridos a la Red Española de Ciudades por el Clima, con el objetivo de recopilar y difundir las actuaciones desarrolladas por las Entidades Locales españolas en el campo de la mitigación y adaptación al cambio climático con posterioridad a 2010.

Los premios también buscaban reconocer los esfuerzos de las entidades locales de la Red en la lucha contra el cambio climático, para lo cual podían presentar las actuaciones desarrolladas en su Entidad Local enmarcadas en las siguientes categorías:

- Eco-innovación.
- Movilidad.
- Energía.
- Ordenación del Territorio, Urbanismo y Edificación.
- Actuaciones de sensibilización y concienciación ciudadana.

El Premio nació con el objetivo de recoger los resultados de las iniciativas llevadas a cabo por los miembros de la Red para la prevención del cambio climático, permitiendo establecer criterios de valoración que ayudasen a promocionar medidas de actuación contra sus efectos y divulgar las experiencias innovadoras realizadas por las Entidades Locales.

Los Gobiernos Locales participantes en el VI Premio a las Buenas Prácticas Locales por el Clima por categorías fueron:

- Eco-innovación: Leganés y Donostia-San Sebastián.
- Energía: Miranda de Ebro, Granada, Albacete, Alcantarilla, Castellón, Diputación de Jaén, Jaén, León y Madrid
- Movilidad: Las Rozas, Diputación de Jaén, Albacete, Granada, Murcia y Vúcar.
- Ordenación del Territorio, Urbanismo y Edificación: Donostia-San Sebastián, Valle de Mena, Las Rozas, Albacete y Red NELS.
- Sensibilización y Concienciación Ciudadana de Lucha contra el Cambio Climático: Alhaurín de la Torre, Las Rozas, Burela, Castellón, Diputación de Jaén, Priego de Córdoba, Tomelloso, Vúcar, Santiago de Compostela, San Vicente del Raspeig, Murcia y Red NELS.







El Presidente de la Red y Alcalde de Sevilla, Juan Espadas, y la Directora General de la Oficina Española de Cambio Climático, Valvanera Ulargui, entregaron los trofeos y diplomas acreditativos a los premiados en el marco de la Actividad Especial organizada por la FEMP en el CONAMA 2016, el 28 de noviembre.

Los Gobiernos Locales premiados en la VI edición fueron los siguientes:

### GALARDONADOS

CATEGORÍA	GOBIERNO LOCAL	BUENA PRACTICA
Eco-Innovación	Leganés	Web Municipal de Gestión de Residuos
Energía	Miranda de Ebro (Burgos)	PLAN MIDAR PLUS Miranda Ciudad Solar
Movilidad	Las Rozas (Madrid)	Promoción de la Movilidad Urbana Sostenible en el Municipio de Las Rozas
Ordenación del Territorio, Urbanismo y Edificación	Donostia-San Sebastián	Ordenanza municipal de eficiencia energética y calidad ambiental de los edificios
Sensibilización y Concienciación Ciudadana de Lucha Contra El Cambio Climático	Alhaurín De La Torre (Málaga)	Programa Educación Ambiental "Conocer + Cambiar = Residuos 0"

### FINALISTAS

CATEGORÍA	GOBIERNO LOCAL	BUENA PRACTICA
Eco-Innovación	Donostia-San Sebastián	Verificación del inventario de gases de efecto invernadero del Ayuntamiento
Energía	Granada	LED para iluminar el mejor atardecer del mundo
Movilidad	Diputación de Jaén	El Juego de la Serpiente del Tráfico
Ordenación del Territorio, Urbanismo y Edificación	Valle de Mena (Búrgos)	Proyecto sostenible de retirada de plásticos de ensilado
Sensibilización y Concienciación Ciudadana de Lucha Contra El Cambio Climático	Las Rozas (Madrid)	Acciones de Participación y Sensibilización Ciudadana en materia de Cambio Climático en el Municipio de Las Rozas

### 3. CAMPAÑA DE INFORMACIÓN Y SENSIBILIZACIÓN SOBRE CAMBIO CLIMÁTICO

Esta Campaña consistió en la realización de jornadas y talleres participativos sobre la reducción de emisiones en el ámbito local, la ampliación de la campaña educativa sobre cambio climático, la elaboración de documentación informativa y la difusión del Programa Hogares Verdes.

#### 3.1. JORNADA “EL PAPEL DE LOS GOBIERNOS PARA ALCANZAR LOS OBJETIVOS DE DESARROLLO SOSTENIBLE TRAS LA CUMBRE DE PARÍS”

El 6 de octubre, se celebró en Granollers una Jornada centrada en el papel que pueden desempeñar los Gobiernos Locales para alcanzar los Objetivos de Desarrollo Sostenible (ODS) tras la Cumbre de París.

En esta Jornada, la Directora General de la Oficina Española de Cambio Climático, Valvanera Ulargui, destacó la importancia de la Red y los Gobiernos Locales ante el nuevo reto que se plantea en el marco internacional, donde 13 de los 17 ODS están directamente relacionados con el Medio Ambiente.

A continuación, M<sup>a</sup> Victoria Gil Cerezo, de la Red Española de Desarrollo Sostenible, con la que la FEMP tiene un convenio de colaboración, analizó los objetivos de Desarrollo Sostenible para 2030.



La mesa finalizó con la intervención de Juan Espadas, Presidente de la Red, quien destacó la importancia de trabajar en Red para alcanzar los compromisos de mitigación asumidos por nuestro país, así como para trabajar en la adaptación de nuestras ciudades a los efectos que se derivan del cambio climático.



#### 3.2. TALLERES PARA REDUCIR EMISIONES EN EL ENTORNO LOCAL

En octubre de 2015 se celebraron en la FEMP unos talleres dirigidos a representantes locales sobre la reducción de emisiones en el entorno local dedicados a la movilidad, a la eficiencia energética y las energías renovables en el sector de la edificación y a la gestión de residuos.

Durante la celebración de los mismos se expusieron actuaciones pioneras y de gran relevancia en estos sectores, pero los asistentes manifestaron su interés en disponer de más tiempo para participar y debatir entre todos sobre las dificultades que encuentran tanto en la puesta en marcha de estas iniciativas, su difusión, su seguimiento, así como sobre nuevas líneas de actuación, etc.

Por ello, los talleres de 2016 se organizaron en el marco de la Jornada “El papel de los Gobiernos para alcanzar los Objetivos de Desarrollo Sostenible tras la Cumbre de París” con un formato participativo que permitió debatir sobre todos los aspectos anteriormente expuestos en todos los sectores. La presentación de actuaciones se sustituyó por una parte expositiva de menos de diez minutos, para lo cual se contó con la participación de:

- José Luis López, de la Asociación de Ciencias Ambientales, que dinamizó el taller de Eficiencia Energética.
- Joan Mediavilla, Jefe del Servicio de Movilidad y Vía Pública del Ayuntamiento de l'Hospitalet de Llobregat, que dinamizó el taller de Movilidad Sostenible.
- Ricardo Luis Izquierdo, Director Técnico de los Servicios de Medio Ambiente del Ayuntamiento de Fuenlabrada, que dinamizó el taller de Residuos.

Los asistentes participaron en los tres talleres, pudiendo plantear sus inquietudes, compartir sus experiencias y conocer las de sus homólogos.

Tras el debate, los dinamizadores presentaron los resultados y conclusiones de cada Taller, así como las ideas que servirán de base de partida sobre las que podrá trabajar la Red Española de Ciudades por el Clima durante los próximos años.

### 3.3. CAMPAÑA EDUCATIVA ESCOLAR



En el año 2015 se elaboró una Campaña de Sensibilización Escolar de Cambio Climático, con el objetivo de facilitar a los municipios herramientas para la sensibilización de su población, concretamente al alumnado de Educación Primaria al que, de manera sencilla y visual, se explica

ba qué podían hacer ellos y sus familias para no contribuir al cambio climático.

En 2016 se amplió dicha Campaña, complementando los materiales de la Campaña anterior con otros dirigidos especialmente al alumnado de los últimos cursos de Educación Primaria.

Los encargados de transmitir todos los mensajes de la campaña educativa son dos Superhéroes que intentan concienciar a los destinatarios sobre la necesidad de conservar el medio ambiente y sobre el grave problema que supone el cambio climático. La finalidad principal es implicar al alumnado en el cuidado del medio ambiente con la puesta en práctica de sencillas actuaciones.

Los superhéroes presentan una serie de "ecoconsejos" para ayudar a salvar el planeta: se han seleccionado 12 consejos o acciones, uno por cada mes del año, con los que el alumnado aprende conceptos relacionados con el reciclaje, el ahorro de energía y agua, la reutilización, etc.

De esta forma, además, relacionará positivamente el cuidado del medio ambiente con actividades lúdicas.

Para apoyar al profesorado o educadores que utilicen los recursos de esta Campaña, se elaboró una breve guía, en la que tras una sencilla introducción teórica sobre el cambio climático, se explicaba cómo utilizar cada uno de los materiales disponibles y se ofrecían algunas actividades para realizar con el alumnado.

En la edición de 2016 de la Campaña se incorporó un nuevo video educativo, dos comics, un juego-test de conocimiento, un *webquest*, una baraja y más actividades para desarrollar en el aula.

### 3.4. DOCUMENTACIÓN PARA INFORMACIÓN Y SENSIBILIZACIÓN EN LOS MUNICIPIOS

#### ESTRATEGIAS DE DESARROLLO URBANO SOSTENIBLE E INTEGRADO

La Red colaboró con la Dirección General de Fondos Comunitarios del Ministerio de Hacienda y Administraciones Públicas en la difusión de las dos convocatorias para la elaboración de Estrategias de Desarrollo Urbano Sostenible e Integrado (EDUSI), en el marco del Programa Operativo de Crecimiento Sostenible de los Fondos FEDER.

Para la primera convocatoria, publicada mediante la Orden HAP/2427/2015, de 13 de noviembre de 2015, la Red editó una publicación en la que se informaba sobre las bases y las características de la convocatoria, dotada de 731 millones de euros; y para la segunda convocatoria, publicada en la Orden HAP/1610/2016, de 6 de octubre de 2016, y dotada de 282 millones de euros, se editó y distribuyó entre los municipios de la Red un segundo folleto.



El desarrollo de estas estrategias en áreas urbanas con población superior a 20.000

habitantes tiene el objetivo de establecer la hoja de ruta del desarrollo de las ciudades españolas hasta el año 2020, centrándose en cuatro de los nueve Objetivos Temáticos (OT), entre los que destaca el OT 6 sobre conservación y protección del medio ambiente y, especialmente, el OT4: "Favorecer la transición a una economía baja en carbono".

Con esta colaboración, la Red fomentó que las ciudades que la integran implementasen las medidas recogidas en sus Planes de Movilidad Urbana Sostenible, realizasen auditorías y análisis energéticos, fomentaran la implantación de energías renovables (especialmente solar y biomasa), desarrollasen actuaciones sobre edificios públicos dirigidos a lograr la mejora de su calificación energética y mejoraran la eficiencia del alumbrado público.

### 3.5. PROGRAMA "HOGARES VERDES"

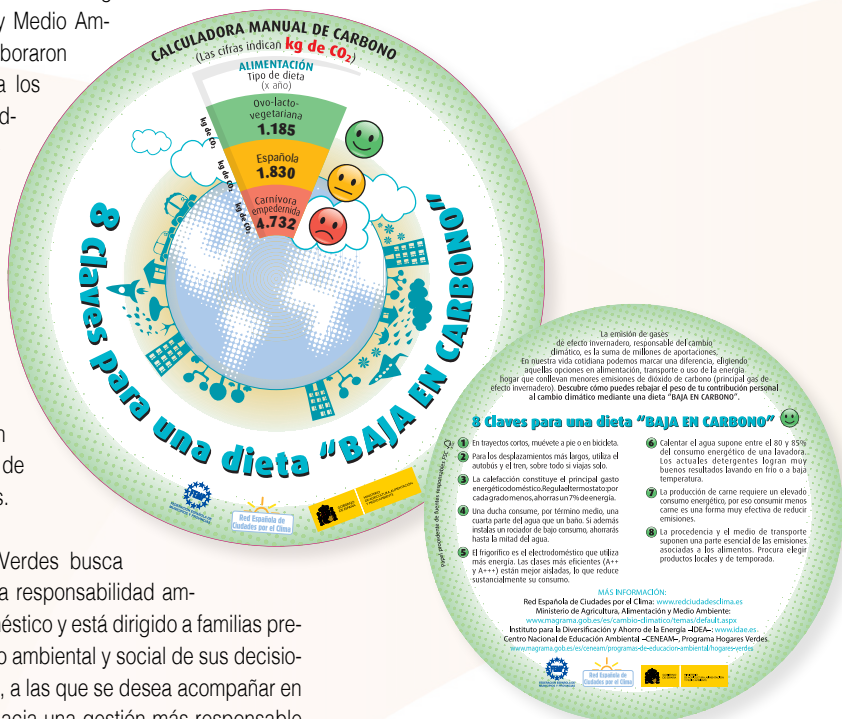
La Red continuó apoyando el Programa "Hogares Verdes", desarrollado por el Centro Nacional de Educación Ambiental (CENEAM) del Ministerio de Agricultura y Pesca, Alimentación y Medio Ambiente. Para ello se elaboraron materiales destinados a los municipios de la Red adheridos a este Programa, consistentes en unos kits de ahorro de energía y agua destinados a la ciudadanía, así como una carpeta con los consejos de ahorro y los documentos necesarios para hacer un seguimiento en el hogar de los ahorros conseguidos.

El Programa Hogares Verdes busca facilitar el ejercicio de la responsabilidad ambiental en el ámbito doméstico y está dirigido a familias preocupadas por el impacto ambiental y social de sus decisiones y hábitos cotidianos, a las que se desea acompañar en el proceso de cambio hacia una gestión más responsable

de su hogar, promoviendo el autocontrol del consumo doméstico de agua y energía, introduciendo medidas y comportamientos ahorradores y ayudando a hacer una compra más ética y ecológica.

Asimismo, para apoyar a los Gobiernos Locales de la Red incorporados al Programa Hogares Verdes, se les facilitó la asistencia a las Jornadas celebradas del 1 al 3 de junio, en la sede del CENEAM, en Valsain (Segovia).

En esta ocasión, el Centro Nacional de Educación Ambiental (CENEAM), organizó las "X Jornadas de Intercambio de Experiencias Hogares Verdes" con la Asociación Columbares, que presentó los resultados del proyecto "Green for Everyday Life", una iniciativa pionera de cooperación internacional para reducir la huella ecológica en hogares, centros educativos y penitenciarios, entre otros colectivos, y promover un uso moderado de los recursos.



# 4. PROYECTOS TÉCNICOS

## 4.1. CÁLCULO Y REGISTRO DE HUELLAS DE CARBONO MUNICIPALES

La Red Española de Ciudades por el Clima promueve el cálculo y registro de Huellas de Carbono en sus Entidades Locales con el objetivo de contribuir a la reducción de las emisiones de gases de efecto invernadero. Por ello, desde 2014,



Mancomunidad de municipios) participantes en el cálculo de su huella de carbono y diseño de planes de reducción de emisiones de CO<sub>2</sub>. Para tal fin se contó con una herramienta de trabajo proporciona por el MAPAMA que facilita enormemente el cálculo de la huella y la presentación de los resultados.

El año seleccionado para el cálculo de la huella de carbono, fue 2015. El proyecto permitió asimismo el reconocimiento del Ministerio, mediante la inscripción de las huellas calculadas.

## 4.2. V INFORME DE POLÍTICAS LOCALES DE LUCHA CONTRA EL CAMBIO CLIMÁTICO

Este informe es la continuidad de un trabajo que se realiza desde el año 2007 con el objeto de continuar evaluando de las políticas y actuaciones en lucha contra el cambio climático llevadas a cabo en los municipios adheridos a la Red Española de Ciudades por el Clima.



apoya a las Entidades Locales de la Red en el cálculo de la huella de carbono de las instalaciones y dependencias que son de su propiedad. Por un lado, los resultados se recopilan en Informes que se están elaborando anualmente y por otro, se realiza formación a los técnicos municipales, para que en años sucesivos sean capaces de calcular y registrar la huella de su Corporación de manera autónoma.

En concreto, para la elaboración del proyecto de 2016 se solicitó la participación de los miembros de la Red que estuvieran interesados en inscribirse en el Registro de Huella de Carbono, Compensación y Proyectos de Absorción de dióxido de carbono del Ministerio de Agricultura y Pesca, Alimentación y Medio Ambiente (MAPAMA).

Se realizó un informe que evalúa la situación de 25 Entidades Locales (23 Ayuntamientos, 1 Diputación Provincial y 1

Para la realización de este Informe, con su análisis y conclusiones, se contó con la colaboración de las Entidades Locales, que aportaron información para el estudio a través de un cuestionario con información sobre las actuaciones que estaban realizando en movilidad, eficiencia energética, energías renovables, sumideros de carbono, etc., para reducir sus emisiones de Gases Efecto Invernadero (GEI). Para completar este V Informe se realizaron estudios de mercado sobre las diferentes normativas, actuaciones y financiación que se estaban realizando a nivel europeo, nacional y autonómico en la lucha contra el cambio climático con el objeto de dar a conocer a los municipios estas herramientas.

Entre otras conclusiones, el Informe pone de manifiesto que el 58% de las Entidades Locales de la Red se habían adherido al Pacto de los Alcaldes, comprometidos en reducir sus emisiones en un 20% para el año 2020. De estos, el 11% se había comprometido a reducir sus emisiones en un 40% para el 2030 y el 16% de los municipios adheridos ya se habían comprometido a establecer políticas de adaptación al cambio climático.

Por otra parte, el 77% de los municipios encuestados habían incorporado tecnología renovable en dependencias

municipales y más del 50% habían realizado inversiones en medidas de eficiencia energética.

Además, el 70% habían implementado o estaban en fase de implementación de un Plan de Movilidad Urbana Sostenible (PMUS); más del 50% estaban aplicando medidas de movilidad sostenible; y el 93% de los municipios encuestados habían realizado o estaba en fase de realización de actuaciones de planeamiento urbanístico para el incremento de áreas verdes.

Otro de los aspectos a destacar es que el 31% de los Ayuntamientos ofrecían una rebaja en sus impuestos como el IBI o el IVTM como incentivo a adquirir viviendas y vehículos más eficientes y menos contaminantes, y 34% de los encuestados implementaban criterios de sostenibilidad en sus procedimientos de contratación.

Referente a la captación de CO<sub>2</sub> como sumideros de carbono, el 20% habían realizado proyectos en este sentido y el 20% habían adoptado un Plan de Adaptación al Cambio Climático.

Por último, el V Informe pone de manifiesto que los municipios de la Red han reducido sus emisiones casi un 23% en diez años, en el periodo 2005-2015, según el análisis realizado a través del cálculo del indicador A2 "Contribución local al cambio climático global". Por sectores, en el promedio del 2013-2015, el sector energético supuso un 83,7%, la agricultura 10,6% y los residuos 5,7% de las emisiones difusas de GEI.

#### DISTRIBUCIÓN DE PROYECTOS

A lo largo de 2016 se distribuyeron entre los miembros de la Red los proyectos técnicos y las publicaciones llevadas a cabo durante ese año, con el objetivo común de aportar a los Gobiernos Locales las herramientas de trabajo necesarias para hacer frente al cambio climático y mejorar el conocimiento de las actuaciones que llevan a cabo los Gobiernos Locales.

2016

Quinto Informe  
sobre las Políticas Locales de Lucha  
contra el Cambio Climático



## 5. PARTICIPACIÓN EN JORNADAS

### 5.1. PRIMERA SESIÓN DE LA SEGUNDA ASAMBLEA MUNDIAL DE GOBIERNOS LOCALES Y REGIONALES Y AUDIENCIAS HÁBITAT III PARA AUTORIDADES LOCALES, 15-17 DE MAYO, NUEVA YORK

El Presidente de la Red Española de Ciudades por el Clima y Alcalde de Sevilla, Juan Espadas, defendió el papel de las redes de Gobiernos Locales ante los retos que plantea el desarrollo urbano y la sostenibilidad medioambiental. Alcaldes de todo el mundo participaron en la sede de Naciones Unidas, en Nueva York, en la preparación de la Nueva Agenda Urbana de Hábitat III.

El Presidente manifestó durante su intervención en la Conferencia preparatoria de Hábitat III, que se celebró en la sede de Naciones Unidas de Nueva York, que la participación de las ciudades es imprescindible para alcanzar una implementación eficaz de la Agenda Global 2030, la “hoja de ruta” mundial que prevé para ese año, entre otras cuestiones, el cumplimiento de los Objetivos de Desarrollo del Milenio (ODM).

Dos de los ODM contemplados en esa Agenda 2030 son los que hacen referencia al desarrollo urbano y a la sos-

tenibilidad medioambiental, cuestiones cuya consecución requiere, a juicio del Presidente de la Red, una posición global común, así como la implicación financiera de los Estados, en la medida que permitan que el 20% del gasto público se gestione en el ámbito local, una posición defendida también por la FEMP.

Juan Espadas apostó por el trabajo de las redes de Gobiernos Locales y subrayó la necesidad de afrontar desde el ámbito local la crisis ambiental mundial. En este sentido, recordó que el cumplimiento de los ODM exige seguimiento y rendición de cuentas a la ciudadanía desde una Administración próxima, como la Local.

Por otro lado, la FEMP, conjuntamente con la misión permanente de España ante las Naciones Unidas y en colaboración con la Oficina Española de Cambio Climático, celebró el 17 de mayo una jornada sobre “el Papel de las Redes de Gobiernos Locales en la Localización de los ODS”, ya que juegan un papel fundamental para la implementación local de los objetivos 11 y 13 de la Agenda 2030.

El panel, moderado por David Lucas, Alcalde de Móstoles y Presidente de la Comisión de Relaciones Internacionales



## 5. PARTICIPACIÓN EN JORNADAS

de la FEMP, contó con la presencia de Joan Clos, Director Ejecutivo de ONU-Habitat; el Alcalde de Chefaouen, Mohamed Seïani; Célestine Ketcha, Presidenta de la Red Africana de Mujeres Electas; Geoffrey Makhubo, Vicealcalde económico de Johannesburgo; Hubert Julien Leferriere, Alcalde del Distrito 9 de Lyon; Juan Espadas, Presidente de la Red Española de Ciudades por el Clima; Lakshmi Puri, Directora Ejecutiva Adjunta de ONU-Mujeres; y la Ministra Consejera de la misión, Francisca Pedrós.

### 5.2. COP22, MARRAKECH

Del 7 al 22 de noviembre se celebró en Marrakech la 22ª Conferencia de las Partes de la Convención de Naciones Unidas sobre Cambio Climático (COP22). El Presidente de la Red Española de Ciudades por el Clima, Juan Espadas, se desplazó a Marrakech para participar en la Cumbre de Líderes Locales y Regionales y en el Evento Paralelo denominado "Por un cambio sostenible en las sinergias entre los emprendedores y los territorios".

En sus intervenciones, el Presidente de la Red reivindicó el papel de las ciudades en la lucha contra el cambio climático y pidió que se financie de forma específica los proyectos locales, ya que los acuerdos globales o de Estado que se firmaron en la reciente Cumbre de París no podrán materializarse al ritmo que deben hacerlo si los Ayuntamientos, las ciudades y las regiones, no entran en un programa global de acciones concretas con financiación concreta.

Para conseguirlo, el Presidente insistió en que "es imprescindible la gobernanza multinivel". Esto significa que los

Estados no terminan su trabajo llegando a un acuerdo y fijando objetivos con otros Estados en materia de cambio climático: "es necesario que dentro de cada Estado se logre un acuerdo con las regiones y los Gobiernos Locales, donde se articule la financiación y su reparto, con un calendario concreto".

De lo que se trata, tal y como señaló Juan Espadas, es de que las ciudades puedan acceder a una financiación específica para proyectos ligados al cambio climático, tal y como plantea el Comité de las Regiones, para que se contemple en el Plan Juncker de inversiones para la Unión Europea.

### CONGRESO NACIONAL DE MEDIO AMBIENTE (CONAMA 2016)



El CONAMA se celebró en Madrid del 28 al 30 de noviembre. En la inauguración del mismo, el Presidente de la Red y Alcalde de Sevilla, Juan Espadas, manifestó la intención de la FEMP de solicitar al Gobierno y a las CC.AA. que acuerden y prioricen programas y proyectos en el ámbito local para poder cumplir con los compromisos adquiridos recientemente en la cumbre del clima de París. Asimismo, destacó la necesidad de que las ciudades trabajen juntas, como en la Red Española de Ciudades por el Clima.

En esta edición, la FEMP organizó una Actividad Especial el día 28 de noviembre, denominada "Los Gobiernos Locales y los Objetivos de Desarrollo Sostenible", en la que participó la Red Española de Ciudades por el Clima.








La actividad estuvo formada por tres bloques:

- Objetivos de Desarrollo Sostenible
- Gestión de Residuos
- Cambio climático

En el bloque de Cambio Climático tuvo lugar la entrega de los Premios a las Buenas Prácticas Locales por el Clima y la firma de un convenio de colaboración con la Alianza por el Clima, con el objetivo de que la Red establezca las bases de colaboración con en el tejido asociativo del territorio.

Asimismo, durante la celebración del CONAMA, la Red contó con un stand en el que se mostraron las actividades llevadas a cabo más recientemente por la Red.

Previamente a la celebración del Congreso, la Red Española de Ciudades por el Clima, junto con el Área de Desarrollo Sostenible de la FEMP, participó en los grupos de trabajo encargados de la elaboración del programa y los contenidos del Congreso.



## 6. BIBLIOTECA CIUDADES POR EL CLIMA

Para dar la mayor difusión posible a las actuaciones presentadas al VI Premio a las Buenas Prácticas Locales por el Clima, tras conocer los ganadores, realizó una recopilación de las mismas en un CD interactivo, para distribuir entre los miembros de la Red. Asimismo, los contenidos del CD son incorporados a la página web de la Red Española de Ciudades por el Clima.

**BIBLIOTECA CIUDADES POR EL CLIMA**

**16**

-  ECO-INNOVACIÓN
-  ENERGÍA
-  MOVILIDAD
-  ORDENACIÓN DEL TERRITORIO, URBANISMO Y EDIFICACIÓN
-  SENSIBILIZACIÓN Y CONCIENCIACIÓN CIUDADANA DE LUCHA CONTRA EL CAMBIO CLIMÁTICO

 FEDERACIÓN ESPAÑOLA DE MUNICIPIOS Y PROVINCIAS

 Red Española de Ciudades por el Clima

Federación Española de Municipios y Provincias.  
Red Española de Ciudades por el Clima.  
c/ Nuncio 8, 28005 Madrid - (T) +34 913 643 700 - (F) +34 913 655 482  
www.femp.es | www.redciudadesclima.es | red.clima@femp.es


Depósito Legal: M-2931-2017


**16** VI Premio a las Buenas Prácticas Locales por el Clima


**VI PREMIO A LAS BUENAS PRACTICAS LOCALES POR EL CLIMA**


**2016**


**16** BIBLIOTECA CIUDADES POR EL CLIMA



 FEDERACIÓN ESPAÑOLA DE MUNICIPIOS Y PROVINCIAS

 Red Española de Ciudades por el Clima

 oecc



# 7. PÁGINA WEB DE LA RED

La Red Española de Ciudades por el Clima dispone de su propia página Web, cuyo objetivo principal es dar a conocer las actividades que organiza la Red y sus miembros, informar sobre las actuaciones y noticias más relevantes sobre el cambio climático y facilitar la incorporación de nuevos Gobiernos Locales a la Red.

La web se actualiza regularmente con los informes y documentos elaborados por la Red y está preparada para la incorporación de información de los miembros de la misma.



www.red  
ciudades  
clima.es



## 8. MIEMBROS DE LA RED ESPAÑOLA DE CIUDADES POR EL CLIMA

Nº	EELL	Provincia	Num habitantes INE <sup>(1)</sup>
1	Ayuntamiento d'Alaquàs	VALENCIA	29.838
2	Ayuntamiento de A Coruña	A CORUÑA	243.870
3	Ayuntamiento de Adamuz	CÓRDOBA	4.317
4	Ayuntamiento de Adeje	SANTA CRUZ DE TENERIFE	45.405
5	Ayuntamiento de Alar del Rey	PALENCIA	987
6	Ayuntamiento de Albacete	ALBACETE	172.121
7	Ayuntamiento de Alboraya	VALENCIA	23.819
8	Ayuntamiento de Alcalá de Guadaira	SEVILLA	74.845
9	Ayuntamiento de Alcalá de Henares	MADRID	198.750
10	Ayuntamiento de Alcalá La Real	JAÉN	22.036
11	Ayuntamiento de Alcantarilla	MURCIA	41.021
12	Ayuntamiento de Alcázar de San Juan	CIUDAD REAL	31.269
13	Ayuntamiento de Alcorcón	MADRID	167.136
14	Ayuntamiento de Algeciras	CÁDIZ	118.920
15	Ayuntamiento de Algemesí	VALENCIA	27.633
16	Ayuntamiento de Algete	MADRID	20.148
17	Ayuntamiento de Algueña	ALICANTE	1.413
18	Ayuntamiento de Alhaurín de la Torre	MÁLAGA	38.523
19	Ayuntamiento de Alicante	ALICANTE	328.648
20	Ayuntamiento de Almoines	VALENCIA	2.302
21	Ayuntamiento de Almonte	HUELVA	23.254
22	Ayuntamiento de Álora	MÁLAGA	13.003
23	Ayuntamiento de Antequera	MÁLAGA	41.141
24	Ayuntamiento de Arahal	SEVILLA	19.550
25	Ayuntamiento de Aranda de Duero	BURGOS	32.880
26	Ayuntamiento de Aranjuez	MADRID	58.168
27	Ayuntamiento de Archena	MURCIA	18.559
28	Ayuntamiento de Arenas de San Pedro	ÁVILA	6.671
29	Ayuntamiento de Arrecife	LAS PALMAS	56.940
30	Ayuntamiento de Arona	SANTA CRUZ DE TENERIFE	79.928
31	Ayuntamiento de Ayamonte	HUELVA	20.357

Nº	EELL	Provincia	Num habitantes INE <sup>(1)</sup>
32	Ayuntamiento de Badalona	BARCELONA	215.654
33	Ayuntamiento de Baeza	JAÉN	16.163
34	Ayuntamiento de Bailén	JAÉN	18.243
35	Ayuntamiento de Barcelona	BARCELONA	1.604.555
36	Ayuntamiento de Barro	PONTEVEDRA	3.726
37	Ayuntamiento de Barxeta	VALENCIA	1.615
38	Ayuntamiento de Béjar	SALAMANCA	13.724
39	Ayuntamiento de Benalmádena	MÁLAGA	66.598
40	Ayuntamiento de Benicasim	CASTELLÓN	18.098
41	Ayuntamiento de Berja	ALMERÍA	15.174
42	Ayuntamiento de Besalú	GIRONA	2.437
43	Ayuntamiento de Bigastro	ALICANTE	6.714
44	Ayuntamiento de Bonrepòs i Mirambell	VALENCIA	3.566
45	Ayuntamiento de Bujalance	CÓRDOBA	7.693
46	Ayuntamiento de Burela	LUGO	9.580
47	Ayuntamiento de Burgos	BURGOS	177.100
48	Ayuntamiento de Cabana de Bergantiños	A CORUÑA	4.552
49	Ayuntamiento de Cabra	CÓRDOBA	20.837
50	Ayuntamiento de Cádiz	CÁDIZ	120.468
51	Ayuntamiento de Calatayud	ZARAGOZA	19.724
52	Ayuntamiento de Callosa de Segura	ALICANTE	18.200
53	Ayuntamiento de Calviá	ILLES BALEARS	50.328
54	Ayuntamiento de Camariñas	A CORUÑA	5.577
55	Ayuntamiento de Camas	SEVILLA	26.861
56	Ayuntamiento de Cambados	PONTEVEDRA	13.895
57	Ayuntamiento de Candelaria	SANTA CRUZ DE TENERIFE	26.490
58	Ayuntamiento de Candeleda	ÁVILA	5.104
59	Ayuntamiento de Carballeda de Avia	OURENSE	1.400
60	Ayuntamiento de Castellón de la Plana	CASTELLÓN	171.669
61	Ayuntamiento de Castilleja de la Cuesta	SEVILLA	17.459
62	Ayuntamiento de Castro-Urdiales	CANTABRIA	31.833

Nº	EELL	Provincia	Num habitantes INE <sup>(1)</sup>
63	Ayuntamiento de Castuera	BADAJOS	6.163
64	Ayuntamiento de Cazorra	JAÉN	7.692
65	Ayuntamiento de Chiclana de la Frontera	CÁDIZ	82.777
66	Ayuntamiento de Chipiona	CÁDIZ	19.062
67	Ayuntamiento de Cieza	MURCIA	35.115
68	Ayuntamiento de Ciutadella de Menorca	ILLES BALEARS	29.098
69	Ayuntamiento de Coca	SEGOVIA	1.896
70	Ayuntamiento de Coín	MÁLAGA	21.561
71	Ayuntamiento de Collado Villalba	MADRID	62.056
72	Ayuntamiento de Conil de la Frontera	CÁDIZ	22.136
73	Ayuntamiento de Córdoba	CÓRDOBA	327.362
74	Ayuntamiento de Coria del Río	SEVILLA	30.358
75	Ayuntamiento de Corrales de Buelna (Los)	CANTABRIA	11.077
76	Ayuntamiento de Covelo (O)	PONTEVEDRA	2.617
77	Ayuntamiento de Cuenca	CUENCA	55.428
78	Ayuntamiento de Cunit	TARRAGONA	11.883
79	Ayuntamiento de Daimiel	CIUDAD REAL	18.577
80	Ayuntamiento de Dénia	ALICANTE	41.553
81	Ayuntamiento de Donostia-San Sebastián	GUIPÚZCOA	186.095
82	Ayuntamiento de Dos Hermanas	SEVILLA	131.317
83	Ayuntamiento de Dúrcal	GRANADA	7.123
84	Ayuntamiento de Écija	SEVILLA	40.320
85	Ayuntamiento de Eivissa	ILLES BALEARS	49.975
86	Ayuntamiento de El Campello	ALICANTE	27.356
87	Ayuntamiento de El Prat de Llobregat	BARCELONA	63.014
88	Ayuntamiento de Elche	ALICANTE	227.312
89	Ayuntamiento de Elda	ALICANTE	53.248
90	Ayuntamiento de Espinar (El)	SEGOVIA	9.486
91	Ayuntamiento de Fene	A CORUÑA	13.385
92	Ayuntamiento de Fernán-Núñez	CÓRDOBA	9.713
93	Ayuntamiento de Fuenlabrada	MADRID	195.180

Nº	EELL	Provincia	Num habitantes INE <sup>(1)</sup>
94	Ayuntamiento de Gandía	VALENCIA	75.514
95	Ayuntamiento de Gavà	BARCELONA	46.405
96	Ayuntamiento de Getafe	MADRID	174.921
97	Ayuntamiento de Gibraleón	HUELVA	12.508
98	Ayuntamiento de Gijón	ASTURIAS	274.290
99	Ayuntamiento de Gines	SEVILLA	13.309
100	Ayuntamiento de Girona	GIRONA	97.586
101	Ayuntamiento de Granada	GRANADA	235.800
102	Ayuntamiento de Granollers	BARCELONA	60.101
103	Ayuntamiento de Guadalajara	GUADALAJARA	83.391
104	Ayuntamiento de Guadarrama	MADRID	15.538
105	Ayuntamiento de Guadix	GRANADA	18.928
106	Ayuntamiento de Guía de Isora	SANTA CRUZ DE TENERIFE	20.373
107	Ayuntamiento de Huelma	JAÉN	6.089
108	Ayuntamiento de Huelva	HUELVA	146.318
109	Ayuntamiento de Huércal de Almería	ALMERÍA	16.823
110	Ayuntamiento de Huércal-Overa	ALMERÍA	18.530
111	Ayuntamiento de Huesca	HUESCA	52.239
112	Ayuntamiento de Huétor Vega	GRANADA	11.849
113	Ayuntamiento de Ibi	ALICANTE	23.321
114	Ayuntamiento de Icod de Los Vinos	SANTA CRUZ DE TENERIFE	22.659
115	Ayuntamiento de Inca	ILLES BALEARS	30.651
116	Ayuntamiento de Jaén	JAÉN	115.395
117	Ayuntamiento de Jerez de la Frontera	CÁDIZ	212.876
118	Ayuntamiento de Jumilla	MURCIA	25.484
119	Ayuntamiento de L' Alfàs del Pi	ALICANTE	21.700
120	Ayuntamiento de L' Alcúdia	VALENCIA	11.691
121	Ayuntamiento de L' Eliana	VALENCIA	17.436
122	Ayuntamiento de La Carlota	CÓRDOBA	13.929
123	Ayuntamiento de La Línea de la Concepción	CÁDIZ	63.352
124	Ayuntamiento de La Mojonera	ALMERÍA	8.963

Nº	EELL	Provincia	Num habitantes INE <sup>(1)</sup>
125	Ayuntamiento de La Puebla del Río	SEVILLA	12.114
126	Ayuntamiento de La Rinconada	SEVILLA	38.180
127	Ayuntamiento de La Vall d'Uixó	CASTELLÓN	31.671
128	Ayuntamiento de La Villa de Agüimes	LAS PALMAS	30.294
129	Ayuntamiento de Las Palmas de Gran Canaria	LAS PALMAS	379.766
130	Ayuntamiento de Las Rozas de Madrid	MADRID	93.520
131	Ayuntamiento de Laviana	ASTURIAS	13.582
132	Ayuntamiento de Leganés	MADRID	186.907
133	Ayuntamiento de León	LEÓN	127.817
134	Ayuntamiento de Lepe	HUELVA	27.675
135	Ayuntamiento de L'Hospitalet de Llobregat	BARCELONA	252.171
136	Ayuntamiento de Lobios	OURENSE	1.988
137	Ayuntamiento de Logroño	LA RIOJA	151.344
138	Ayuntamiento de Loja	GRANADA	20.893
139	Ayuntamiento de Lorca	MURCIA	91.714
140	Ayuntamiento de Los Barrios	CÁDIZ	23.167
141	Ayuntamiento de Los Realejos	SANTA CRUZ DE TENERIFE	36.276
142	Ayuntamiento de Los Villares	JAÉN	5.999
143	Ayuntamiento de Lugo	LUGO	98.134
144	Ayuntamiento de Madrid	MADRID	3.141.991
145	Ayuntamiento de Majadahonda	MADRID	70.800
146	Ayuntamiento de Málaga	MÁLAGA	569.130
147	Ayuntamiento de Manzanares El Real	MADRID	8.309
148	Ayuntamiento de Maó	ILLES BALEARS	28.006
149	Ayuntamiento de Maracena	GRANADA	21.816
150	Ayuntamiento de Marbella	MÁLAGA	139.537
151	Ayuntamiento de Marín	PONTEVEDRA	25.084
152	Ayuntamiento de Marratxí	ILLES BALEARS	35.726
153	Ayuntamiento de Mataró	BARCELONA	124.867
154	Ayuntamiento de Miajadas	CÁCERES	9.944
155	Ayuntamiento de Mijas	MÁLAGA	79.483



Nº	EELL	Provincia	Num habitantes INE <sup>(1)</sup>
156	Ayuntamiento de Miranda de Ebro	BURGOS	36.173
157	Ayuntamiento de Moclinejo	MÁLAGA	1.255
158	Ayuntamiento de Moguer	HUELVA	21.383
159	Ayuntamiento de Molina de Segura	MURCIA	69.331
160	Ayuntamiento de Montcada i Reixac	BARCELONA	34.377
161	Ayuntamiento de Montilla	CÓRDOBA	23.519
162	Ayuntamiento de Montoro	CÓRDOBA	9.640
163	Ayuntamiento de Monzón	HUESCA	17.260
164	Ayuntamiento de Moraña	PONTEVEDRA	4.358
165	Ayuntamiento de Morón de la Frontera	SEVILLA	28.223
166	Ayuntamiento de Motril	GRANADA	60.777
167	Ayuntamiento de Moya	LAS PALMAS	7.845
168	Ayuntamiento de Murcia	MURCIA	439.889
169	Ayuntamiento de Nerja	MÁLAGA	21.185
170	Ayuntamiento de Novelda	ALICANTE	26.146
171	Ayuntamiento de O Carballiño	OURENSE	13.999
172	Ayuntamiento de O Grove	PONTEVEDRA	10.801
173	Ayuntamiento de Olivares	SEVILLA	9.522
174	Ayuntamiento de Olvera	CÁDIZ	8.289
175	Ayuntamiento de Osuna	SEVILLA	17.801
176	Ayuntamiento de Ourense	OURENSE	106.231
177	Ayuntamiento de Oviedo	ASTURIAS	221.870
178	Ayuntamiento de Paderne	A CORUÑA	2.467
179	Ayuntamiento de Paiporta	VALENCIA	24.810
180	Ayuntamiento de Pajares de Adaja	ÁVILA	191
181	Ayuntamiento de Palau-Solità i Plegamans	BARCELONA	14.457
182	Ayuntamiento de Palencia	PALENCIA	79.595
183	Ayuntamiento de Palma de Mallorca	ILLES BALEARS	400.578
184	Ayuntamiento de Palma del Rio	CÓRDOBA	21.522
185	Ayuntamiento de Pamplona	NAVARRA	195.853
186	Ayuntamiento de Paracuellos de Jarama	MADRID	22.293

Nº	EELL	Provincia	Num habitantes INE <sup>(1)</sup>
187	Ayuntamiento de Paradas	SEVILLA	7.024
188	Ayuntamiento de Parla	MADRID	125.056
189	Ayuntamiento de Paterna	VALENCIA	67.340
190	Ayuntamiento de Petrer	ALICANTE	34.586
191	Ayuntamiento de Piloña	ASTURIAS	7.412
192	Ayuntamiento de Pineda de Mar	BARCELONA	25.968
193	Ayuntamiento de Pinoso	ALICANTE	7.695
194	Ayuntamiento de Pinto	MADRID	48.660
195	Ayuntamiento de Plasencia	CÁCERES	40.755
196	Ayuntamiento de Poio	PONTEVEDRA	16.842
197	Ayuntamiento de Ponferrada	LEÓN	66.884
198	Ayuntamiento de Pozuelo de Alarcón	MADRID	84.558
199	Ayuntamiento de Priego de Córdoba	CÓRDOBA	22.936
200	Ayuntamiento de Puente Genil	CÓRDOBA	30.167
201	Ayuntamiento de Puerto del Rosario	LAS PALMAS	37.363
202	Ayuntamiento de Puerto Lumbreras	MURCIA	14.694
203	Ayuntamiento de Puertollano	CIUDAD REAL	50.035
204	Ayuntamiento de Puigpunyent	ILLES BALEARS	2.018
205	Ayuntamiento de Pulianas	GRANADA	5.366
206	Ayuntamiento de Punta Umbría	HUELVA	14.996
207	Ayuntamiento de Rafelguaraf	VALENCIA	2.422
208	Ayuntamiento de Reinosa	CANTABRIA	9.605
209	Ayuntamiento de Riba-roja de Túria	VALENCIA	21.391
210	Ayuntamiento de Riudecanyes	TARRAGONA	1.151
211	Ayuntamiento de Rivas Vaciamadrid	MADRID	81.473
212	Ayuntamiento de Roquetas de Mar	ALMERÍA	90.623
213	Ayuntamiento de Rota	CÁDIZ	29.123
214	Ayuntamiento de Sabadell	BARCELONA	207.814
215	Ayuntamiento de Sagunto	VALENCIA	64.944
216	Ayuntamiento de Salobreña	GRANADA	12.429
217	Ayuntamiento de San Andrés del Rabanedo	LEÓN	31.745

Nº	EELL	Provincia	Num habitantes INE <sup>(1)</sup>
218	Ayuntamiento de San Antonio de Benagéber	VALENCIA	7.981
219	Ayuntamiento de San Bartolomé de la Torre	HUELVA	3.608
220	Ayuntamiento de San Cristóbal de la Laguna	SANTA CRUZ DE TENERIFE	152.843
221	Ayuntamiento de San Fernando de Henares	MADRID	40.188
222	Ayuntamiento de San Ildefonso-La Granja	SEGOVIA	5.403
223	Ayuntamiento de San Juan de Aznalfarache	SEVILLA	21.390
224	Ayuntamiento de San Martín del Rey Aurelio	ASTURIAS	17.182
225	Ayuntamiento de San Sebastián de los Reyes	MADRID	84.944
226	Ayuntamiento de Sant Adrià de Besós	BARCELONA	35.814
227	Ayuntamiento de Sant Antoni de Portmany	ILLES BALEARS	23.631
228	Ayuntamiento de Sant Boi de Llobregat	BARCELONA	82.195
229	Ayuntamiento de Sant Joan d'Alacant	ALICANTE	22.825
230	Ayuntamiento de Sant Vicent del Raspeig	ALICANTE	56.302
231	Ayuntamiento de Santa Brígida	LAS PALMAS	18.582
232	Ayuntamiento de Santa Coloma de Gramenet	BARCELONA	116.950
233	Ayuntamiento de Santa Cruz de Tenerife	SANTA CRUZ DE TENERIFE	203.811
234	Ayuntamiento de Santa Marta de Tormes	SALAMANCA	14.970
235	Ayuntamiento de Santa Pola	ALICANTE	31.657
236	Ayuntamiento de Santander	SANTANDER	173.957
237	Ayuntamiento de Santanyí	ILLES BALEARS	11.316
238	Ayuntamiento de Santisteban del Puerto	JAÉN	4.666
239	Ayuntamiento de Sarriá	LUGO	13.393
240	Ayuntamiento de Segorbe	CASTELLÓN	9.073
241	Ayuntamiento de Segovia	SEGOVIA	52.728
242	Ayuntamiento de Sevilla	SEVILLA	693.878
243	Ayuntamiento de Silla	VALENCIA	18.570
244	Ayuntamiento de Soria	SORIA	39.168
245	Ayuntamiento de Tacoronte	SANTA CRUZ DE TENERIFE	23.893
246	Ayuntamiento de Tarragona	TARRAGONA	131.255
247	Ayuntamiento de Tegueste	SANTA CRUZ DE TENERIFE	11.107
248	Ayuntamiento de Toledo	TOLEDO	83.226

Nº	EELL	Provincia	Num habitantes INE <sup>(1)</sup>
249	Ayuntamiento de Tomelloso	CIUDAD REAL	37.645
250	Ayuntamiento de Torrejón de la Calzada	MADRID	7.901
251	Ayuntamiento de Torrelobos	MADRID	23.117
252	Ayuntamiento de Torremolinos	MÁLAGA	67.492
253	Ayuntamiento de Torrent	VALENCIA	80.107
254	Ayuntamiento de Torrevieja	ALICANTE	88.447
255	Ayuntamiento de Totana	MURCIA	30.916
256	Ayuntamiento de Tudela de Duero	VALLADOLID	8.683
257	Ayuntamiento de Utebo	ZARAGOZA	18.430
258	Ayuntamiento de Utrera	SEVILLA	52.558
259	Ayuntamiento de Valdepeñas	CIUDAD REAL	30.514
260	Ayuntamiento de Valencia	VALENCIA	786.189
261	Ayuntamiento de Valladolid	VALLADOLID	303.905
262	Ayuntamiento de Valle de Mena	BURGOS	3.826
263	Ayuntamiento de Vedra	A CORUÑA	5.059
264	Ayuntamiento de Vélez-Málaga	MÁLAGA	78.166
265	Ayuntamiento de Vera	ALMERÍA	15.108
266	Ayuntamiento de Vic	BARCELONA	42.498
267	Ayuntamiento de Vilar	ALMERÍA	24.571
268	Ayuntamiento de Vigo	PONTEVEDRA	294.098
269	Ayuntamiento de Vilaboa	PONTEVEDRA	6.059
270	Ayuntamiento de Viladecans	BARCELONA	65.549
271	Ayuntamiento de Vilafranca del Penedès	BARCELONA	39.224
272	Ayuntamiento de Vilanova i la Geltrú	BARCELONA	65.684
273	Ayuntamiento de Villa de Don Fadrique (La)	TOLEDO	3.918
274	Ayuntamiento de Villamayor	SALAMANCA	6.962
275	Ayuntamiento de Villanueva del Arzobispo	JAÉN	8.484
276	Ayuntamiento de la Villanueva de la Cañada	MADRID	19.250
277	Ayuntamiento de Villaquilambre	LEÓN	18.615
278	Ayuntamiento de Villarreal/Vila Real	CASTELLÓN	50.580
279	Ayuntamiento de Villarrobledo	ALBACETE	25.989

Nº	EELL	Provincia	Num habitantes INE <sup>(1)</sup>
280	Ayuntamiento de Villaviciosa de Odón	MADRID	27.075
281	Ayuntamiento de Villena	ALICANTE	34.361
282	Ayuntamiento de Vitoria-Gasteiz	ÁLAVA	243.918
283	Ayuntamiento de Viveiro	LUGO	15.735
284	Ayuntamiento de Xátiva	VALENCIA	29.095
285	Ayuntamiento de Xirivella	VALENCIA	28.963
286	Ayuntamiento de Yecla	MURCIA	34.100
287	Ayuntamiento de Zaragoza	ZARAGOZA	664.953
288	Cabildo Insular de la Gomera	SANTA CRUZ DE TENERIFE	20.783
289	Ciudad Autónoma de Ceuta	CEUTA	84.263
290	Consell Insular d'Eivissa	ILLES BALEARS	140.964
291	Consell Insular de Menorca	ILLES BALEARS	92.348
292	Diputación de Badajoz	BADAJOS	686.730
293	Diputación de Barcelona. Xarxa de Ciutats i Pobles Cap a la Sostenibilitat	BARCELONA	5.523.922
294	Diputación de Cádiz	CÁDIZ	1.240.284
295	Diputación de Castellón	CASTELLÓN	582.327
296	Diputación de Guadalajara	GUADALAJARA	253.686
297	Diputación de Huelva	HUELVA	520.017
298	Diputación de Jaén	JAÉN	654.170
299	Diputación de Palencia	PALENCIA	166.035
300	Mancomunidad de Municipios Sostenibles de Cantabria	CANTABRIA	68.633

**TOTAL HABITANTES: 27.946.801<sup>(2)</sup>**

### OBSERVADORES

Red Navarra de Entidades Locales hacia la Sostenibilidad

NAVARRA

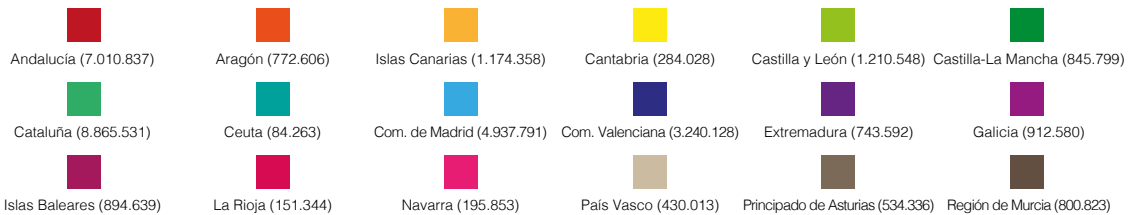
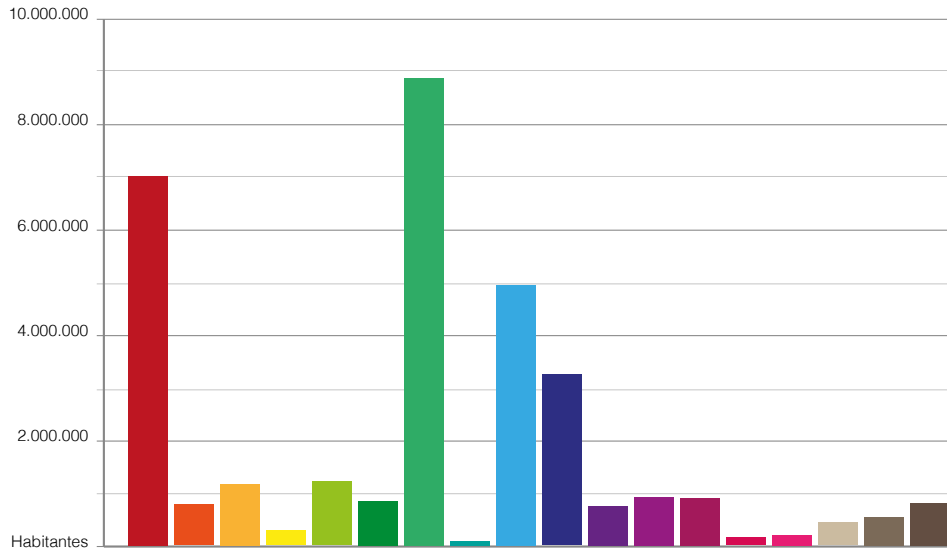
Red Vasca de Municipios hacia la Sostenibilidad. Udalsarea21

PAIS VASCO

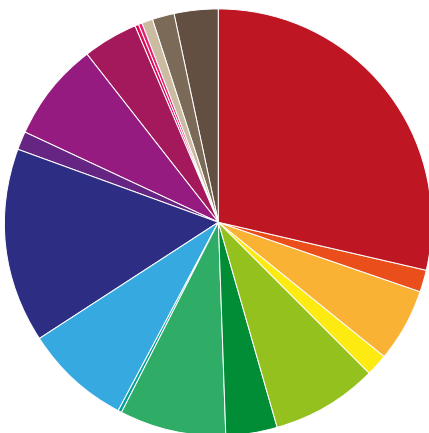
(1) Habitantes actualizados de acuerdo a padrón municipal de 1 de Enero de 2015 según publicación INE de 17 de Diciembre de 2015.

(2) Cifra calculada a partir de los datos del INE correspondientes a padrón municipal de 1 de Enero de 2015, sin contabilizar los habitantes de los Ayuntamientos cuya Diputación, Cabildo o Consejo está adherido a la Red Española de Ciudades por el Clima.

# POBLACIÓN DE LA R.E.C.C. POR CC.AA



# AYUNTAMIENTOS DE LA R.E.C.C. POR CC.AA





Red Española de Ciudades por el Clima  
Federación Española de Municipios y Provincias

C/ Nuncio, 8. 28005 Madrid

(t) +34 913 643 700

(f) +34 913 655 482

[red.clima@femp.es](mailto:red.clima@femp.es)

[www.redciudadesclima.es](http://www.redciudadesclima.es)